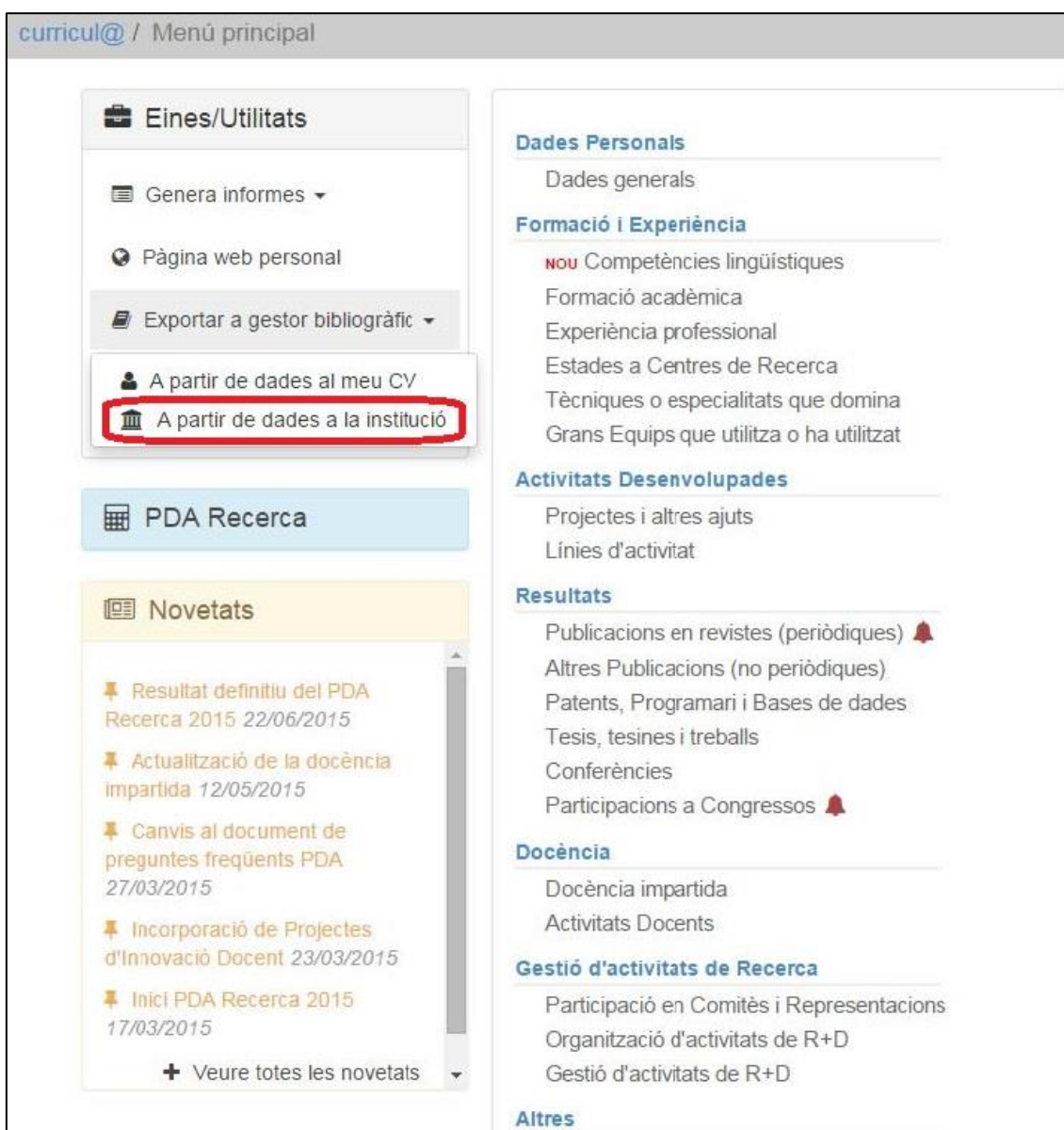


Com passar les dades del Curricul@ del GREC UB al perfil d'ORCID

Accediu a **Curricul@**

A l'apartat Eines/Utilitats cliqueu a **Exportar a gestor bibliogràfic > A partir de dades a la institució**



curricul@ / Menú principal

Eines/Utilitats

- Genera informes ▾
- Pàgina web personal
- Exportar a gestor bibliogràfic ▾
- A partir de dades al meu CV
- A partir de dades a la institució**

PDA Recerca

Novetats

- Resultat definitiu del PDA Recerca 2015 22/06/2015
- Actualització de la docència impartida 12/05/2015
- Canvis al document de preguntes freqüents PDA 27/03/2015
- Incorporació de Projectes d'Innovació Docent 23/03/2015
- Inici PDA Recerca 2015 17/03/2015

+ Veure totes les novetats ▾

Dades Personals

- Dades generals

Formació i Experiència

- NOU** Competències lingüístiques
- Formació acadèmica
- Experiència professional
- Estades a Centres de Recerca
- Tècniques o especialitats que domina
- Grans Equips que utilitza o ha utilitzat

Activitats Desenvolupades

- Projectes i altres ajuts
- Línies d'activitat

Resultats

- Publicacions en revistes (periòdiques) 🔔
- Altres Publicacions (no periòdiques)
- Patents, Programari i Bases de dades
- Tesis, tesines i treballs
- Conferències
- Participacions a Congressos 🔔

Docència

- Docència impartida
- Activitats Docents

Gestió d'activitats de Recerca

- Participació en Comitès i Representacions
- Organització d'activitats de R+D
- Gestió d'activitats de R+D

Altres

A la pantalla d'exportació heu de triar en quin format voleu que s'exportin les dades: **BibTex** i també en quin joc de caràcters: **UTF-8 (1)**

Tot seguit cliqueu a **Genera l'informe (2)**



A la següent pantalla cliqueu a **Agafar el document**.



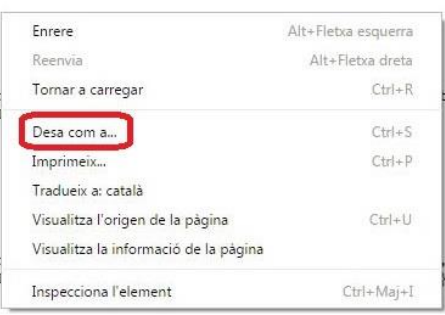
S'obre una pantalla amb les dades en format BibTeX, per desar-les cliqueu al botó dret del ratolí i al menú que es mostra cliqueu a **Desa com a...**

```
@misc{
  GRECTPCP-028798,
  author = {Juvells Prades, Ignacio},
  title = {Àptica FÀsica},
  year = {2001},
  note = {Project: Projectes de recerca per potenciar els grups de recerca consolidats . Departament d'Universitats, Recerca i Innovació Tecnològica (Generalitat de Catalunya) DURSI; AUTHOR MODIFIED BY PROCESS. ORIGINAL IS: Ignacio Juvells Prades}
}

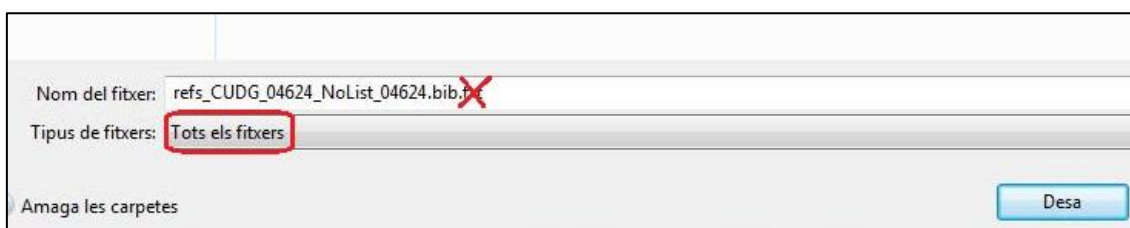
@misc{
  GRECTPCP-017255,
  author = {Juvells Prades, Ignacio},
  title = {Laboratori d'Àptica},
  year = {2000},
  note = {Project: Projectes de recerca per potenciar els grups de recerca consolidats . Departament d'Universitats, Recerca i Innovació Tecnològica (Generalitat de Catalunya); AUTHOR MODIFIED BY PROCESS. ORIGINAL IS: Ignacio Juvells Prades}
}

@misc{
  GRECTPCP-037671,
  author = {Juvells Prades, Ignacio},
  title = {Grup de Recerca en Àptica FÀsica},
  year = {2005},
  note = {Project: Projectes de recerca per potenciar els grups de recerca consolidats . Departament d'Universitats, Recerca i Innovació Tecnològica (Generalitat de Catalunya) DURSI; AUTHOR MODIFIED BY PROCESS. ORIGINAL IS: Ignacio Juvells Prades}
}

@misc{
  GRECTPCP-028977,
  author = {Vallmitjana Rico, Jaime},
  title = {Diseño y construcción de un sistema óptico-digital para el procesamiento de imágenes tridimensionales },
  year = {2001},
  note = {Project: Programa Nacional de Diseño y Producción Industrial. Comisión Interministerial de Ciencia y Tecnología (Generalitat de Catalunya) DURSI; AUTHOR MODIFIED BY PROCESS. ORIGINAL IS: Jaime Vallmitjana Rico}
}
```



Deseu el fitxer tenint en compte que heu de treure la part **.txt** del nom (a la part final) i canvieu el Tipus de fitxer, per defecte surt com a Text Document i l'heu de canviar per **Tots els fitxers**.



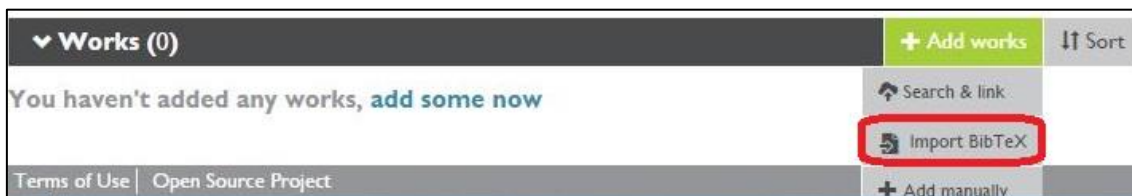
Nom del fitxer: refs_CUDG_04624_NoList_04624.bib.txt

Tipus de fitxers: Tots els fitxers

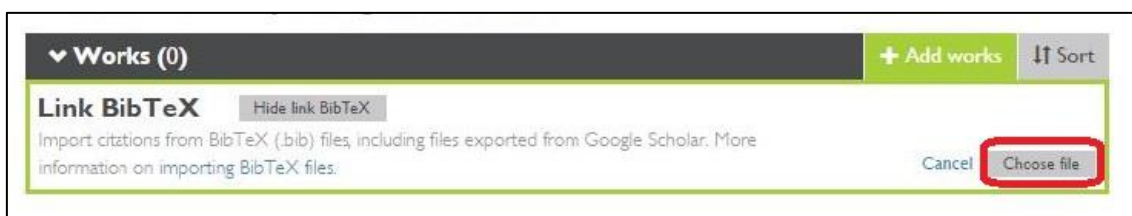
Amaga les carpetes

Desa

Accediu al vostre compte d'ORCID. A la pantalla del vostre perfil aneu a **Works**, a la part inferior. Cliqueu a l'opció **+Add Works** i després a **Import BibTeX**.



Cliqueu a **Choose file** i busqueu el fitxer que heu creat prèviament des del vostre **Curricul@**.



Una vegada triat el fitxer es mostren les publicacions a Works, però cal que cliqueu a **Save all** per a desar-les i visualitzar-les al vostre perfil d'ORCID.



Tingueu en compte que algunes dades no correspondran a publicacions i per tant les haureu d'esborrar manualment.

Les vostres publicacions queden actualitzades al vostre perfil d'ORCID.

Works (46) + Add works Bulk edit Sort

Link BibTeX Hide link BibTeX
Import citations from BibTeX (.bib) files, including files exported from Google Scholar. More information on importing BibTeX files. Cancel Choose file

Les dades de la recerca: de la foscor a la claror 📄 👤 🔑 🔒
Item: revista de biblioteconomia i documentació
2013 | journal-article
URL: <http://www.raco.cat/index.php/Item/article/view/269703>
Source: ☑ Preferred source ✎ 🗑

Aplicación de las licencias de Creative Commons en el ámbito educativo 📄 👤 🔑 🔒
Tendencias emergentes en Educación con TIC
2012 | book-chapter
Part of ISBN: 978-84-616-0431-9
URL: <http://diposit.ub.edu/dspace/handle/2445/34204>
Source: ☑ Preferred source ✎ 🗑

Internet, ¿una oportunidad o una amenaza para la gestión de los derechos? 📄 👤 🔑 🔒
Contrastes: Revista Cultural
2010 | journal-article
Source: ☑ Preferred source ✎ 🗑